Tabela de Sanca		
Volume	Área	Comentários de tipos
0.01 m³	0.5 m²	Moldura de Gesso
0.01 m³	0.48 m²	Moldura de Gesso
0.01 m³	0.48 m²	Moldura de Gesso
0.01 m³	0.31 m²	Moldura de Gesso
0.01 m³	0.31 m²	Moldura de Gesso
0.01 m³	0.31 m²	Moldura de Gesso
0.01 m³	0.31 m²	Moldura de Gesso
0.01 m³	0.31 m²	Moldura de Gesso
0.01 m³	0.31 m²	Moldura de Gesso
0.01 m³	0.31 m²	Moldura de Gesso
0.01 m³	0.31 m²	Moldura de Gesso
0.01 m³	0.31 m²	Moldura de Gesso
0.01 m³	0.31 m²	Moldura de Gesso
0.02 m³	0.71 m²	Moldura de Gesso
0.05 m³	1.8 m²	Moldura de Gesso
0.03 m³	0.91 m²	Moldura de Gesso
0.02 m³	0.71 m²	Moldura de Gesso
0.04 m³	1.57 m²	Moldura de Gesso
0.01 m³	0.51 m²	Moldura de Gesso
0.02 m³	0.74 m²	Moldura de Gesso
0.02 m³	0.64 m²	Moldura de Gesso
0.02 m³	0.64 m²	Moldura de Gesso
0.02 m³	0.58 m²	Moldura de Gesso
0.02 m³	0.58 m²	Moldura de Gesso
0.02 m³	0.58 m²	Moldura de Gesso
0.02 m³	0.58 m²	Moldura de Gesso
0.02 m³	0.58 m²	Moldura de Gesso
0.02 m³	0.58 m²	Moldura de Gesso
0.02 m³	0.58 m²	Moldura de Gesso
0.02 m³	0.58 m²	Moldura de Gesso
0.02 m³	0.58 m²	Moldura de Gesso
0.02 m³	0.58 m²	Moldura de Gesso
0.01 m³	0.36 m²	Moldura de Gesso
0.01 m³	0.36 m²	Moldura de Gesso
0.01 m³	0.36 m²	Moldura de Gesso
0.04 m³	1.48 m²	Moldura de Gesso
0.02 m³	0.64 m²	Moldura de Gesso
0.02 m³	0.58 m²	Moldura de Gesso
0.01 m³	0.36 m²	Moldura de Gesso
0.02 m³	0.58 m²	Moldura de Gesso
0.02 m³	0.81 m²	Moldura de Gesso
0.01 m³	0.39 m²	Moldura de Gesso
0.01 m³	0.39 m²	Moldura de Gesso
0.02 m³	0.69 m²	Moldura de Gesso
0.01 m³	0.28 m²	Moldura de Gesso
0.01 m³	0.24 m²	Moldura de Gesso
0.02 m³	0.58 m²	Moldura de Gesso
0.01 m³	0.36 m²	Moldura de Gesso
0.01 m³	0.31 m²	Moldura de Gesso
0.02 m³	0.58 m²	Moldura de Gesso
0.03 m³	1.11 m²	Moldura de Gesso
0.02 m³	0.85 m²	Moldura de Gesso
0.00 m³	0.16 m²	Moldura de Gesso
0.01 m³	0.39 m²	Moldura de Gesso
0.01 m³	0.49 m²	Moldura de Gesso
0.01 m³	0.49 m²	Moldura de Gesso
Total geral: 56		

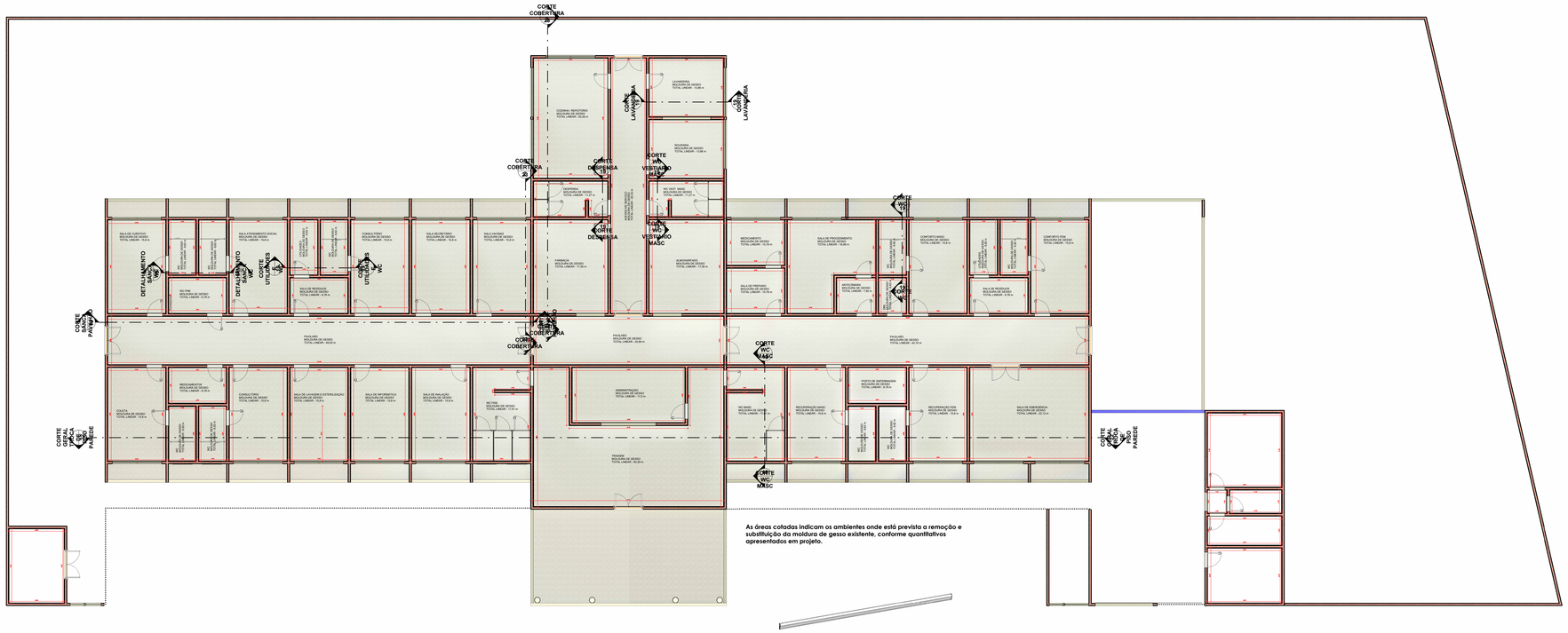

As áreas cotadas indicam os ambientes onde está prevista a remoção e substituição da moldura de gesso existente, conforme quantitativos apresentados em projeto.

1 Fôrro- Térreo
1 : 100

14 SANCA
Moldura de gesso proposta para substituição das molduras existentes, conforme padrão indicado em projeto.**

TABELA DE INTERVENÇÃO (MOLDURA DE GESSO)

Ambiente	Metragem Linear
Acesso de Serviço	30,32
Administração Geral	17,5
Almoxarifado	17,5
Antecâmara	7,82
Coleta	15,8
Conforto Feminino	15,8
Conforto Masculino	15,8
Consultório	15,8
Consultório	15,8
Consultório Atendimento Social	15,8
Cozinha	10,13
Despensa	11,27
DML	6,42
Farmácia	17,5
Guarita	10,78
Inalação	15,8
Lavanderia	13,86
Lixo Hospitalar	13,48
Medicamento	10,78
Medicamentos	9,78
Pavilhão	42,7
Pavilhão	49,02
Pavilhão	24,84
Posto de Enfermagem	9,78
Recuperação Feminina	15,8
Recuperação Masculino	15,8
Refeitório	10,13
Rouparia	13,86
Sala Curativo	15,8
Sala de Emergência	22,12
Sala de Informática	15,8
Sala de Preparo	10,78
Sala de Procedimentos	18,96
Sala de Resíduos	9,78
Sala de Resíduos	9,78
Sala Gerador	13,52
Sala Motorista	15,48
Sala para Lavagem e Esterilização	15,8
Sala Secretário	15,8
Sala Vacinas	15,8
Triagem	40,3
Utilidades	8,62
Utilidades	8,62
WC	8,62
WC	8,62
WC	8,62
WC	8,62
WC	8,62
WC	8,62
WC	8,62
WC	8,62
WC	8,62
WC Deficientes	9,78
WC Feminino	17,61
WC Masculino	8,62
WC Vestiário Masculino	11,27

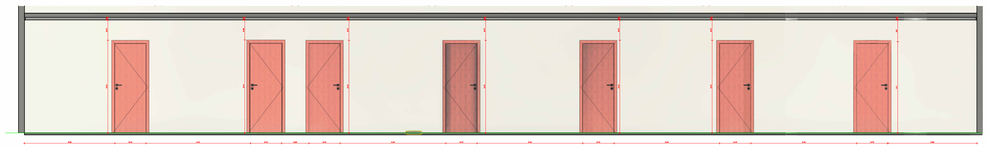

3 CORTE SANCA PAVILHÃO
1 : 50

4 CORTE UTILIDADES E WC
1 : 50

2 DETALHAMENTO SANCA WC
1 : 50

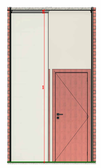

5 CORTE DESPENSA
1 : 50

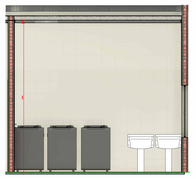

6 CORTE LAVANDERIA
1 : 50

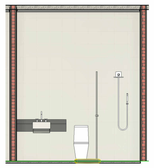

7 CORTE WC
1 : 50

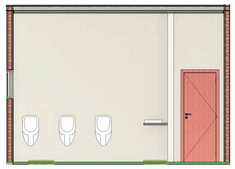

8 CORTE WC MASC
1 : 50

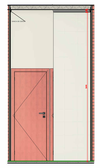

9 CORTE WC VESTIARIO MASC
1 : 50

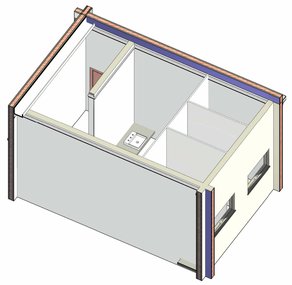

10 WC FEM

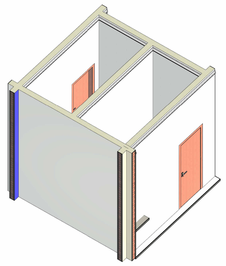

11 WC

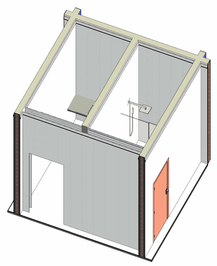

12 UTILIDADES E WC

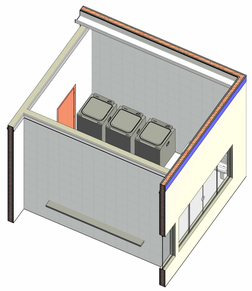

13 LAVANDERIA

A remoção do revestimento cerâmico existente deverá ser executada com técnicas e ferramentas adequadas, contemplando a retirada integral das placas cerâmicas, argamassa de assentamento e demais resíduos existentes.

A substituição do revestimento deverá seguir as recomendações técnicas do fabricante do produto, respeitando o preparo adequado da base, o espaçamento entre peças, o rejuntamento e a utilização de argamassa colante compatível com o local de aplicação, podendo ser do tipo ACII ou ACIII, conforme especificação do fabricante e condições de uso do ambiente.

Após a execução, deverá ser realizada verificação por teste acústico em todos os cômodos/intervenções executadas, a fim de identificar possíveis falhas de aderência, peças ocas ou pontos com assentamento inadequado.

PROJETO ARQUITETÔNICO

ASSUNTO:
PROJETO REFORMA UBS DR CLEOMAR BORGES DE OLIVEIRA

ENDEREÇO:
Rua Moacir Vedovato, lotes A e B - Bairo Airton Senna

INTERRESADO:
MUNICÍPIO DE Rifaina
CNPJ Nº: 45.318.995/0001-71

FOLHA Nº: 02

ASSUNTO:
PROJETO REFORMA DA UNIDADE MÉDICA DE PRONTO ATENDIMENTO

SITUAÇÃO:

DECLARO QUE A APROVAÇÃO DO PROJETO PELA PREFEITURA, NÃO IMPLICA NO RECONHECIMENTO DO DIREITO DE PROPRIEDADE DO TERRENO.

INTERESSADO:
Prefeitura Municipal de Rifaina-SP
Wilson Alves da Silva Junior
Prefeito Municipal
CNPJ Nº 45.318.995/001/71

ÁREAS:

Área do Terreno - 2350,00 m2
Área Construída - 867,20 m²
Área varanda - 218,85 m²
Área a Reformar - 1086,05 m²

UNIDADE BÁSICA DE SAÚDE- UBS Cleomar Borges
CNPJ: 13787359000100

ELAINE FERREIRA TAGLIERI LTDA:35802893000173
Assinado de forma digital por ELAINE FERREIRA TAGLIERI LTDA:35802893000173
Dados: 2026.06.02 08:23:59 -03'00'

AUTORA DO PROJETO E RESPONSÁVEL TÉCNICA
ELAINE FERREIRA TAGLIERI
Engenheira Civil e Engenheira de Segurança do Trabalho
CREA SP - 5070077969

ESCALA:	DIGITALIZAÇÃO:	DATA:	ART:
INDICADA	PREF.SET.DE OBRAS	20/03/2026	ART: 2620261723772